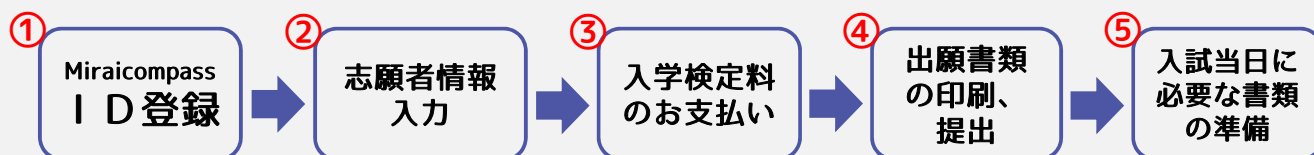


WEB出願ガイド

令和5年度本科入学者選抜からWEB出願を導入します。
出願情報入力と入学検定料の支払いはオンラインでのみ受け付けます。
WEB出願の際は本ガイドを参考にしてください。

出願手続きの流れ



WEB出願事前準備

- ・インターネットに接続されたパソコンorスマートフォンorタブレット端末
- ・プリンター（家で印刷する場合）
- ・ご登録されるメールアドレス
- ・クレジットカード ※入学検定料をクレジットカード払い希望の方のみ

WEB出願エントリー期間

【推薦による選抜】：令和4年12月20日(火)～令和5年1月11日(水)
【学力検査による選抜】：令和5年1月12日(木)～令和5年1月27日(金)



WEB出願エントリーのみでは、**出願完了となりません。**
エントリーは、**早め**に実施してください。

出願書類受付期間

【推薦による選抜】：令和5年1月5日(木)～令和5年1月11日(水) 17時まで(必着)
【学力検査による選抜】：令和5年1月24日(火)～令和5年1月27日(金) 17時まで(必着)

※出願書類を受付期間に受理されると**出願完了となります。**

出願完了した場合、志願者へ出願完了メールが届きます。

WEB出願“本番”サイトは、令和4年12月中旬ごろにアップ予定です。

※本番サイトのアップまでは、「練習サイト」で練習いただけます。

※「練習サイト」で入力完了しても、本校への出願とはなりませんので注意してください。

注意

Miraicompassは、一定時間操作が行われなかったり、ブラウザの「進む」「戻る」を使用すると処理が中断され、入力した情報が消えてしまう場合がありますので、ご注意ください。

① Miraicompass ID登録

久留米高専HPの入試情報よりWEB出願サイトへアクセス

https://www.kurume-nct.ac.jp/ON/A-SAD/chuugaku1.html



募集要項 (PDF)

※入学希望者のみ閲覧可能

①推薦書書 ②調査書書 ③推薦選抜希望書書

※調査書等のファイルは一部入力制限をかけています。丸囲みなどされる場合は図形描写機能をお使いください。

【Web出願エントリー期間】

推薦による選抜： 令和4年12月20日（火）～ 令和5年1月11日（水）まで
 学力検査による選抜： 令和5年1月12日（木）～ 令和5年1月27日（金）まで

【Web出願エントリー「練習」サイトはこちら】

（注意事項）

- ・『練習サイト』と『本校への出願本番サイト』では、内容が異なります。
- ・『練習サイト』に入力完了しても、本校への出願完了とはなりません。
- ・『練習サイト』は選択区分『高校受験予定の方』を選択してください。

はじめての方はこちら

のボタンからメールアドレス登録に進みます。入力したメールアドレスに確認メールが届いたら「確認コード（6桁）」を控え、サイト画面に戻り「確認コード」、「志願者名（カナ）」、「生年月日」、「パスワード」を入力してください。ID登録ができたらずユーザー登録は完了です。

※パスワードは、忘れないようにメモなどで保管してください。パスワードをお忘れの場合、久留米高専にお問合せいただいてもパスワードの再登録はできません。ログイン画面の「パスワードをお忘れの方はこちら」をクリックして手続きしてください。

パソコン、スマートフォン等ご使用機器によって、レイアウトが異なる場合があります。

① Miraicompass ID登録（補足）

ユーザー登録の詳細は以下、URLよりご確認ください。
URL：https://www.mirai-compass.jp.net/nygk/



※URL内「インターネット出願の使い方」の①・②・③がユーザー登録に該当するものです。

mcIDは、「はい」「いいえ」いずれの入力でも可。

mcID（共通ID）登録

mcID（共通ID）として登録する はい いいえ

mcID（共通ID）とは

下記ロゴマークのついたmiraicompassサイトをご利用になる場合、「はじめての方はこちら」の手続き無しで今回登録するメールアドレス・パスワードをご利用いただけるようになります。

mcID（共通ID）にした場合、miraicompass利用校全学校共通のIDとして登録されます。IDと同様に顔写真についても、mcID（共通ID）に対して1枚のみの登録となりますので、インターネット出願の際、学校ごとに写真を変更したい方はmcID（共通ID）を「いいえ」として登録してください。mcID（共通ID）へ変更したい方は、マイページより変更が可能です。※共通IDとして登録した場合、学校単位のIDへ変更できませんのでご注意ください。

※登録したID以外のご登録の内容（個人情報・ID登録されている学校情報・お申込み内容など）は他の学校に開示されることはありません。

miraicompass

miraicompassとは、学校・受験生の受験・入試をサポートするサービスとして多くの学校でご利用いただいているサービスです。

利用規約を確認し、同意した上で「登録」ボタンを押してください。

同意する

戻る 登録

② 志願者情報入力

「登録のメールアドレス」と「パスワード」を入力して、ログインしてください。

手続きを行う「志願者」を選択し、マイページに進みます。

【ユーザIDについて】
同じユーザIDで2名以上(兄弟姉妹等)ご登録される場合は、1人目のログイン後、画面右上メニューの「志願者情報変更」より追加登録することができます。

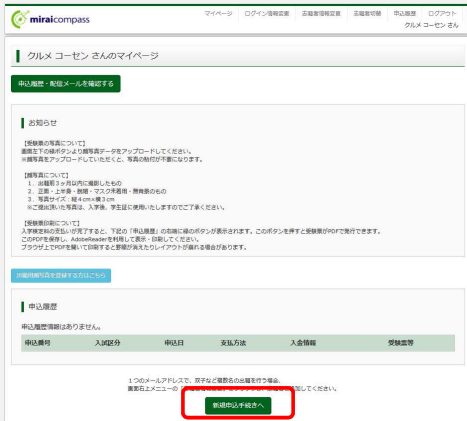
② 志願者情報入力 (出願用顔写真の登録 (任意))

【出願用顔写真の登録 (任意)】
顔写真をアップロードしていただくことで、**写真票への顔写真貼付を省略**できます。顔写真をアップロードする場合は、マイページの「お知らせ」欄をご確認後「出願用顔写真を登録する方はこちら」をクリックし、アップロードしてください。
※システム入力後、印刷した「写真票」に直接、顔写真を貼付し、出願することも可能です。

出願用顔写真登録の詳細は以下、URLよりご確認ください。
URL: https://www.mirai-compass.jp.net/photo_guide/

※URL内「顔写真データを登録しましょう」のSTEP0～STEP4までが、出願用顔写真登録に該当するものです。

② 志願者情報入力 (3ページの続き)



「入試区分」を選択し、「次へ」をクリック。
推薦と学力を間違えて選択しないようご注意ください。



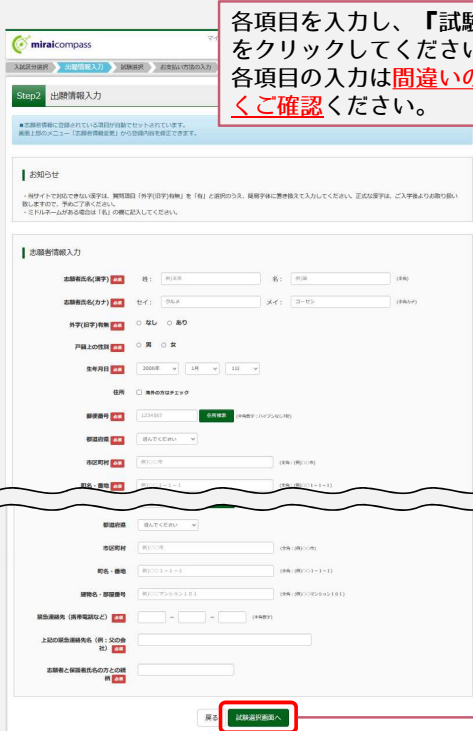
「規約同意確認」を最後までスクロールして
ご確認ください。ご確認出来ましたら「同意して次へ」
をクリックしてください。



注意

「推薦による選抜」を受験し、合格しなかった場合、
「学力検査による選抜」を必ず受験することとなり
ますが、学力選抜として再度本WEB出願を入力する
必要はありません。

② 志願者情報入力 (3ページの続き)



各項目を入力し、「試験選択画面へ」
をクリックしてください。
各項目の入力は間違いの無いようによ
くご確認ください。



注意

ここまで入力完了しましたら、
「お支払い画面へ」は選択せず、
「保存して中断する」をクリックしてください。



② 志願者情報入力 (4ページの続き)

注意

「続きから」をクリックすると「出願情報入力」→「試験選択」→「お支払い画面へ」と移行しますが、「お支払い画面へ」以降は**志願者情報を変更できなくなるため、「申込確認」から保護者・中学校の先生等と一緒に間違いが無いか必ず確認してください。**

申込番号	入試区分	申込日	支払方法	入金情報	受検資格
231000003	推薦試験	一時保存	-	-	-
232000003	学力試験	10月14日	クレジットカード	決済完了(10月14日)	-

「キャンセル」をクリックしてしまうと入力した情報が消えてしまいます。**初めから入力し直し**となりますので、修正を行う場合や確認が完了した場合は、必ず「続きから」を選択してください。

保護者・中学校の先生等との確認・修正が終わりましたら、「お支払い画面へ」をクリックし、お支払い方法の入力を行ってください。

ここからは入学検定料のお支払い手続きとなりますので、保護者と一緒に行ってください。

③ 入学検定料のお支払い

注意

出願情報の入力(申込内容確認書)に間違いがなければ、検定料の支払い手続きに進みます。マイページに戻り、「続きから」をクリックしてください。

入学検定料の「お支払い画面へ」を選択し、「確認画面へ」をクリックします。事務手数料も合わせてご確認ください。

③ 入学検定料のお支払い

Step5 出願情報の確認

試験名・受験料・検定料・お支払い方法の確認

試験名・試験日	推薦試験 1月21日
受験料・検定料	16,500円
受験手数料	314円
合計	17,014円

お支払い方法

クレジットカード

クレジットカード種別

クレジットカード番号 (半角数字)

セキュリティコード (半角数字)

有効期限 /

「お支払い方法」でクレジットカードを選択した場合、クレジットカード情報の入力画面が表示されます。間違いの無いよう入力してください。

お支払い方法と志願者情報の確認画面が表示されます。最後にもう一度確認し、間違いがなければ最後までスクロールし、「申込内容」と「志願者情報」にチェックし、「上記内容で申込む」をクリックしてください。

お知らせ

選択した志願学科に間違いがないか、もう一度よく確認してください。

上記入力内容にお間違いはありませんか。
「上記内容で申込む」ボタンをクリック後、修正ができなくなります。
クリックする前に以下の項目を再確認し、誤りがあればチェックをつけてください。

申込内容

久留米工業高等専門学校

お申込みの試験は以下の内容でお申し込みはありますか
推薦試験: 1月21日

志願者情報

志願者氏名(漢字)、戸籍上の性別は志願者本人の氏名、性別ですか
久留米 テスト(女)

生年月日は志願者本人の生年月日ですか

住所は入力されていますか(入力可能文字数を超える場合を除く)

その他お申し込み内容が誤りはありませんか

戻る

入学検定料支払い完了後、「入学検定料お支払い完了のお知らせ」メールが届きます。

③ 入学検定料のお支払い（お支払いの種類）

①クレジットカードでのお支払い



②コンビニでのお支払い

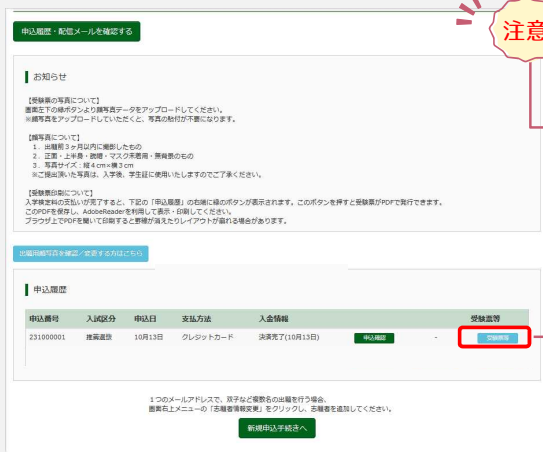


③ペイジー対応金融機関ATMでのお支払い



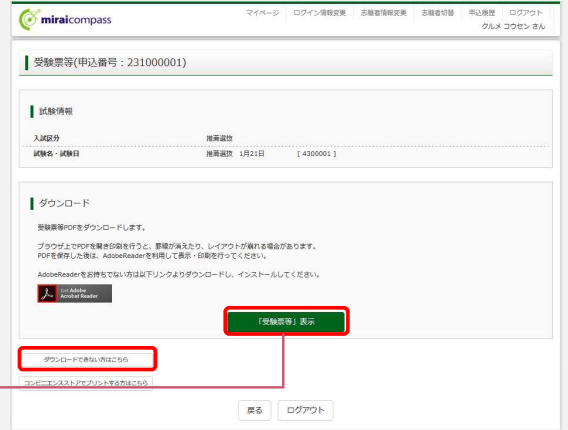
※お支払いには、決裁手数料または支払い手数料が発生いたします。
 ※入学検定料お支払い後に、申込内容に間違いが見つかった場合は久留米高専までご連絡ください。
 また、「申込受付メール」又は「入学検定料支払い完了メール」が届かなかった場合もご連絡ください。
 連絡先は最後のページのお問い合わせ先をご覧ください。

④ 出願書類の印刷、提出



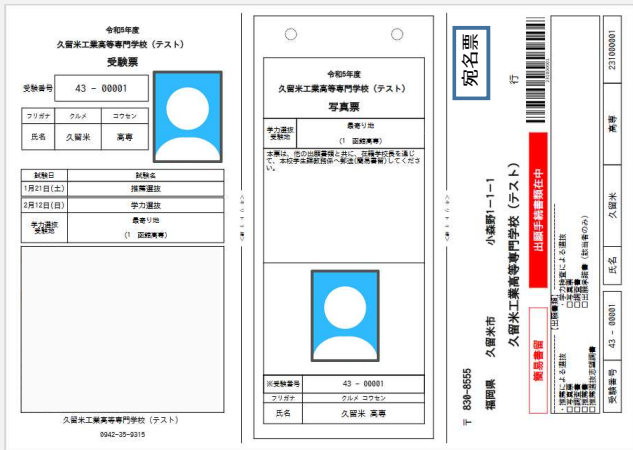
注意

マイページから登録した入試区分の「受験票等」をクリックしてください。
 入学検定料のコンビニ払いなどは、ご入金確認後に「受験票等」が印刷可能となります！



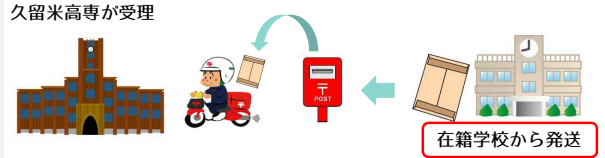

『「受験票等」表示』をクリックしてください。PDFがダウンロード
 されますので表示してください。
 ダウンロードできない場合は画面左下の『ダウンロードできない方は
 こちら』をクリックし、登録されているメールアドレスに
 PDFファイルを送信することができます。

④ 出願書類の印刷、提出



白色用紙 (A4サイズ) で横向きに印刷し、<キリトリ線>に
 そって切り離してください。顔写真をアッスロードしていない場合は、
出願前3か月以内に撮影した上半身・脱帽・正面向き、
縦4cm×横3cmの顔写真を貼付してください。
 印刷時に、顔写真が不鮮明だった場合も上から貼付してください。

『宛名票』、『写真票』、『調査書等提出書類』を『本校 令和5年度学生
 募集要項入学案内』を熟読のうえ作成し、**在籍する学校の先生に提出**して
 ください。**在籍する学校**が必要書類を**久留米高専**に提出します。
 ※在籍学校の先生は、志願者が複数いる場合、それぞれの志願者がわかる
 ように宛名票も含めクリアファイル等に入れ、一つの封筒にまとめて郵送
 いただいても結構です。その際は、**簡易書留郵便**とし、**同封している志願
 者数**を封筒の表面に記載し、**出願手続書類在中**と朱書きしてください。



④ 出願書類の印刷、提出（7ページの続き）

注意

宛名票と写真票を切り離し、残った受験票は試験当日に持参する必要があります。大切に保管してください。
ご自身の受験票で赤枠内の記載内容および『本校 令和5年度学生募集要項入学案内』を熟読の上、試験当日の内容で不明点が無いよう、再度、ご確認ください。

令和5年度 久留米工業高等専門学校（テスト） 受験票	
受験番号	43 -
フリガナ	クロス マサル
氏名	久留米 実尊
試験日	試験名
1月21日（土）	
2月12日（日）	
学校番号	
久留米工業高等専門学校（テスト）	

④ 出願書類の印刷、提出（補足）

出願書類印刷方法について

①家庭用プリンタで印刷

Wi-Fi接続や通信でのデータ受信が可能なプリンタをお持ちの場合に印刷できます。設定方法については、プリンタの取扱説明書をご確認ください。

②コンビニで印刷 方法1

マイページから『受験票等』をクリックして表示されるダウンロードページの画面左下の『コンビニエンスストアでプリントする方はこちら』をクリックしてください。画面に従って『プリント予約』し、選択したコンビニのマルチコピー機にて印刷用番号を入力し印刷します。



③コンビニで印刷 方法2

PDFファイルを印刷する場合は、記録メディアにコピーし、コンビニへ持って行くことでマルチコピー機から印刷できます。詳細は各コンビニにお問合せいただくか、コンビニホームページから確認してください。

お問い合わせ先

・システム・操作に関するお問合せ

システムの操作についてはサポートセンターにて24時間受け付けています。

miraicompass（ミライコンパス）サポートセンター

TEL 0120-907-867（24時間受付）

TEL 03-5877-5952（24時間受付）

・入試内容に関するお問合せ



独立行政法人国立高等専門学校機構

久留米工業高等専門学校

〒830-8555 福岡県久留米市小森野1-1-1

TEL 0942-35-9315

FAX 0942-35-9319

受付時間：平日 8:30~17:00（土曜、日曜、祝日を除く）